



南ヶ丘牧場 約3分



那須サファリパーク 約2分



那須わくわく広場 約1分



清流の里 約4分



繭の里入口 約6分



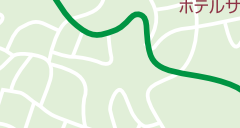
ホテルエビナール那須 約5分



道の駅那須高原友愛の森 約4分



ホテルサンバレー那須 約5分



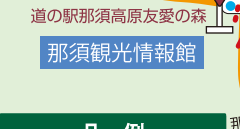
南ヶ丘牧場 約3分



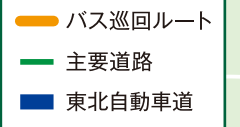
那須わくわく広場 約1分




清流の里 約4分



繭の里入口 約6分



ホテルエビナール那須 約5分



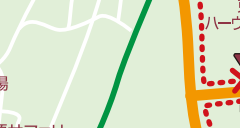
道の駅那須高原友愛の森 約4分



湯本 那須町観光協会 約3分



南ヶ丘牧場 約3分



那須わくわく広場 約1分



清流の里 約4分



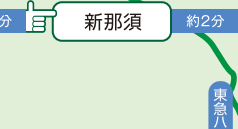
繭の里入口 約6分



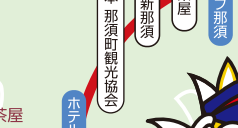
ホテルエビナール那須 約5分



道の駅那須高原友愛の森 約4分



湯本 那須町観光協会 約3分



南ヶ丘牧場 約3分



那須わくわく広場 約1分



清流の里 約4分



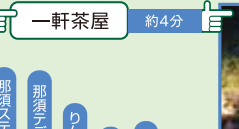
繭の里入口 約6分



ホテルエビナール那須 約5分



道の駅那須高原友愛の森 約4分



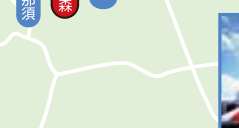
湯本 那須町観光協会 約3分



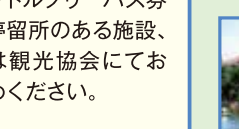
南ヶ丘牧場 約3分



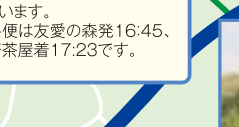
那須わくわく広場 約1分



清流の里 約4分



繭の里入口 約6分



ホテルエビナール那須 約5分



道の駅那須高原友愛の森 約4分



湯本 那須町観光協会 約3分



南ヶ丘牧場 約3分




那須わくわく広場 約1分



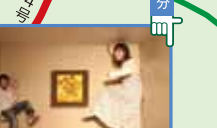
清流の里 約4分



繭の里入口 約6分



ホテルエビナール那須 約5分



道の駅那須高原友愛の森 約4分

凡例

- シャトルバス 停留所
- バス巡回ルート
- 主要道路
- 東北自動車道
- 国道

フリーパス券

シャトルフリーパス券は停留所のある施設、又は観光協会にてお求めください。

バス運行時間
9:00~17:23

※シャトルバスは45分毎に運行しています。
最終便は友愛の森発16:45、一軒茶屋着17:23です。



シャトルバス 巡回図